



Leuchte für Außenbereiche

Gruppe 1

Gleisfeld-Randleuchte und Bahnsteigleuchte
für Natriumdampf-Hochdrucklampen, direkt breitstrahlend

Einsatzbereiche: Gleisfeld-Randbeleuchtung und Bahnsteigbeleuchtung, Zuwegungen

Gehäuse: Edelstahl-Rostfrei formstabil gekantet und verschweißt

Lackierung: Innen und außen mehrschicht-einbrennstücklackiert in Weißaluminium RAL 9006

Mastanschluß: Alu-Si-Guß, Zopf \varnothing 60 mm oder \varnothing 76 mm

Reflektor: Aus hochglanzblankem Reinst-Aluminium, chemisch gegläntzt und stückeloxiert

Elektrische Bauteile: Mit Reflektor komplett herausnehmbar

Abschluß: Sicherheitsglasscheibe beiderseits abklapp- und abnehmbar, Edelstahl-Kniehebelverschlüsse

Schutzklasse: SK II

Schutzart: IP54

Gewicht: 10 kg - 15 kg



SCHMIDT STRAHL  **RADEMACHER**
Schmidt-Strahl GmbH
In der Loh 39
D-40668 Meerbusch
Tel. +49 (0)2150-70 01-0
Fax +49 (0)2150-70 01-55
info@schmidt-strahl.de
www.schmidt-strahl.de

Bestückung HSE-Lampe
1 x HSE 70 W
1 x HSE 100 W
1 x HSE 150 W
1 x HSE 250 W

Material-Nr.
729651

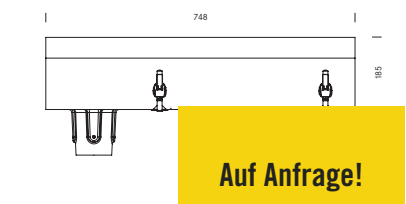
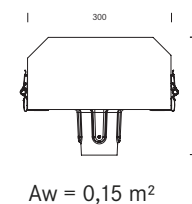
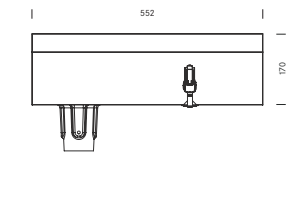
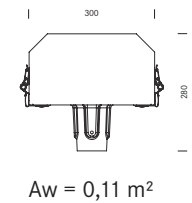
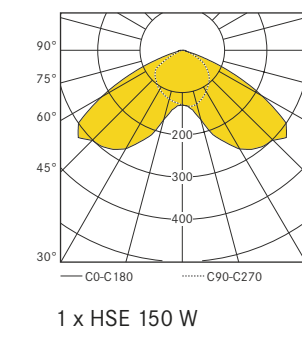
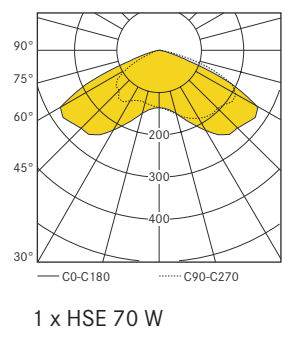
729654

Hersteller-Nr.
PSH-395201/VA
PSH-395204/VA
PSH-395211/VA
PSH-395215/VA

Optik RW
(extrem breitstrahlend)
1 x HST 100 W
1 x HST 150 W

Hersteller-Nr.
PSH-395206/VA
PSH-395213/VA

Beispielhaft



Auf Anfrage!