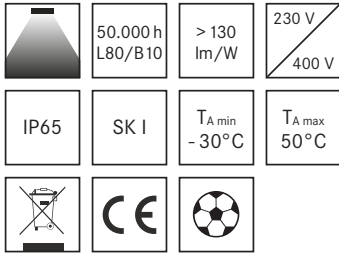


PSH-23711.

150 W



Einsatzbereiche

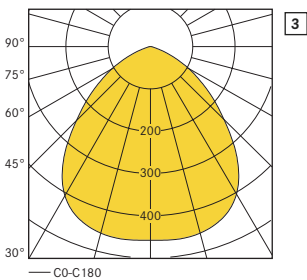
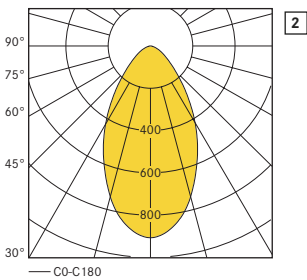
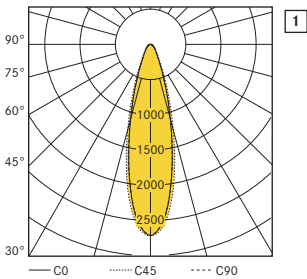
Ortsfeste Beleuchtung von Industrie-, Lager- und Fertigungshallen sowie Sport- und Mehrzweckhallen.

LED Industrieleuchte



230V
400V

PSH-23711.



Produktname	PSH-237111-25°		PSH-237112-60°		PSH-237113-90°	
Lichtstärkeverteilung	Symmetrisch		Symmetrisch		Symmetrisch	
Abstrahlwinkel	25°		60°		90°	
Systemleistung	150 W		150 W		150 W	
Leuchtenlichtstrom	19350 lm	19500 lm	19650 lm	19800 lm	19950 lm	20250 lm
Farbtemperatur	4000 K	5000 K	4000 K	5000 K	4000 K	5000 K
Gewicht	12 kg		12 kg		12 kg	
Maße (L/B/H)	440/381,5/201 mm		440/381,5/201 mm		440/381,5/201 mm	
LVK	1		2		3	
Bestellnummer	97184	97183	97186	97185	97188	97187

Leuchtenlichtausbeute	> 130 lm/W
Eingangsspannung	230 V
Eingangsfrequenz	50 Hz - 60 Hz
Gehäuse	Gehäuse und Kühlkörper aus Aluminium, korrosionsbeständig
Lackierung	Innen- und außen pulverbeschichtet, seewasserbeständig, Schwarz RAL 9005
Abdeckung	Einscheibensicherheitsglas (ESG), klar, temperaturbeständig
Verdrahtung	Aschlussfertig, temperaturbeständig
Bügel und Befestigungshalter	U-Profil, mit Langlöchern
Farbwiedergabe	CRI ≥ 70
Lebensdauer	≥ 50000 h, L80/B10
Überspannungsschutz	10 kv
Schutzart Leuchte	IP65
Schutzklasse	I
Temperaturbereich	-30°C bis +50°C
Konverterart	Konstantstrom, funkentstört
Konverterposition	Rückseitig am Befestigungshalter der Leuchte montiert
Gebrauchslage	Hängend
CE Zeichen	Ja
Bestellbares Leuchtenzubehör	Konverter Konstantstrom, dimmbar 1 - 10 V Konverter Konstantstrom, dimmbar DALI Konverter Konstantstrom, 400 V

