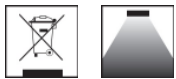


PSH-488...

# LED-Feuchtraumleuchte

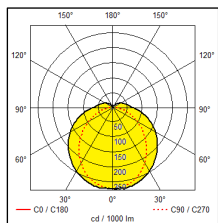
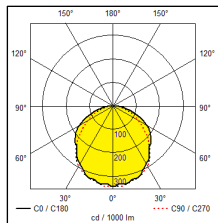


### Einsatzbereiche

Innenräume oder überdachte Außenbereiche  
z.B. Produktionsbetriebe, Lagerhallen, Werkstätten.



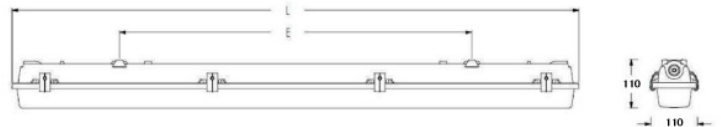
Wanne gepert



Type	Systemleistung	Leuchtenlichtstrom	Farbtemp.	Bestellnr	kg	L (mm)	E (mm)	LVK
PSH-488203/LED/30W/PMMA/PERL	30 W	3870 lm	4000 K	92586	2,30	1250	0800	1
PSH-488206/LED/45W/PMMA/PERL	45 W	5640 lm	4000 K	91172	2,50	1550	1100	1
PSH-488203/LED/30W/PMMA/OPAL	30 W	3650 lm	4000 K	92618	2,30	1250	0800	2
PSH-488206/LED/45W/PMMA/OPAL	45 W	5330 lm	4000 K	92621	2,50	1550	1100	2

### Leuchtengehäuse

- Gehäuse aus glasfaserverstärktem Polyesterharz, RAL 7035
- schwer entflammbar
- Wanne aus PMMA, gepert oder opal.
- Geschäumte Dichtung aus Polyurethane (PUR)
- Verschlüsse aus Edelstahl Rostfrei
- Verschraubung, M20x1,5, mit integriertem Druckausgleichselement aus Kunststoff



### Elektrische Ausrüstung

- LED-Modul
- Lebensdauer ca. 50000 Std.
- Farbwiedergabe RA > 80

### Montagemöglichkeiten

- Decke oder Wand
- Abgehängte Montage möglich



Wanne opal